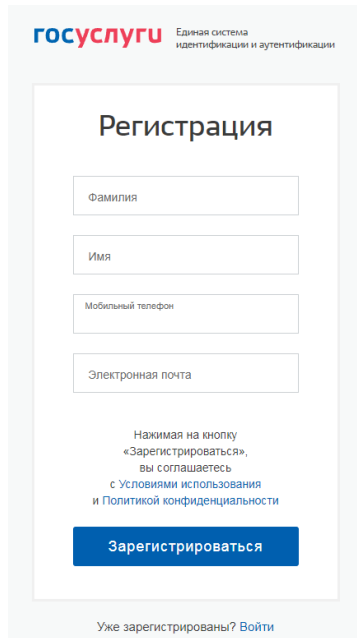


Авторизация обучающихся в «Электронный дневник» через портал госуслуг

Для обеспечения возможности входа учащихся младше 14 лет в дневник через портал госуслуг необходимо соблюсти следующие требования:

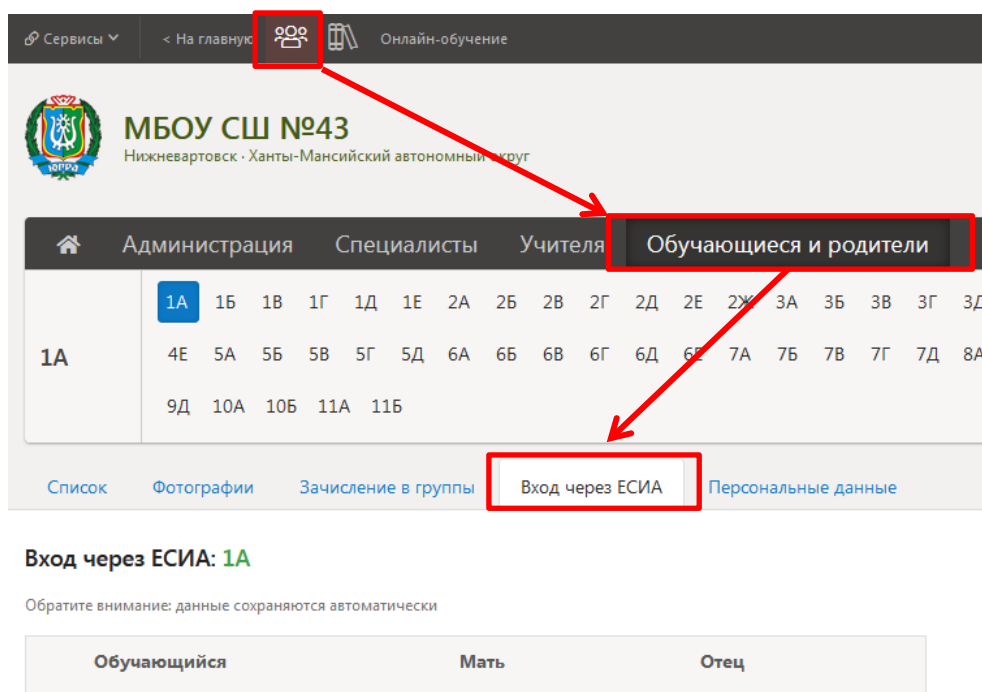
1. У учащегося должен быть аккаунт на портале [госуслуг](#) с подтвержденным адресом электронной почты или номером мобильного телефона.



The image shows the registration page on the Gosuslugi portal. At the top, it says "госуслуги" and "Единая система идентификации и аутентификации". The main heading is "Регистрация". There are four input fields: "Фамилия", "Имя", "Мобильный телефон", and "Электронная почта". Below the fields, there is a note: "Нажимая на кнопку «Зарегистрироваться», вы соглашаетесь с условиями использования и Политикой конфиденциальности". A blue button labeled "Зарегистрироваться" is at the bottom. At the very bottom, there is a link: "Уже зарегистрированы? Войти".

2. У учащегося должен быть указан адрес электронной почты или номер мобильного телефона в [дневнике](#). Указанные данные в дневнике и на портале госуслуг должны совпадать.


Указать номер телефона и адрес эл. почты учащегося могут **классные руководители** в разделе **Люди - Ученики** и **родители** - вкладка **«Вход через ЕСИА»**.



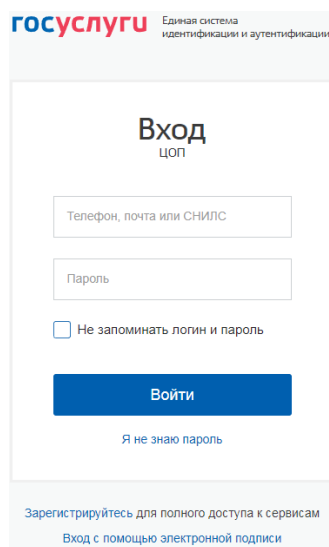
The image shows the interface of the school's online learning portal. At the top, there is a navigation bar with "Сервисы", "На главную", a user icon, and "Онлайн-обучение". Below this is the school's logo and name: "МБОУ СШ №43" and "Нижневартовск · Ханты-Мансийский автономный округ". A main menu has several tabs: "Администрация", "Специалисты", "Учителя", and "Обучающиеся и родители", with the last one highlighted in red. Below the menu is a grid of class numbers, with "1А" highlighted in blue. At the bottom, there is a navigation bar with "Список", "Фотографии", "Зачисление в группы", "Вход через ЕСИА" (highlighted in red), and "Персональные данные". Below this, it says "Вход через ЕСИА: 1А" and "Обратите внимание: данные сохраняются автоматически". At the bottom, there is a table with three columns: "Обучающийся", "Мать", and "Отец".

Учащиеся старше 14 лет необходимо на портале госуслуг ввести данные паспорта и СНИЛС, авторизация происходит по СНИЛС, если он указан в личном деле учащегося.

Для доступа через портал госуслуг на [странице входа в систему](#) <https://cop.adhmao.ru/> необходимо нажать на кнопку «Вход для обучающихся».



Откроется страница авторизации через портал госуслуг, где нужно ввести номер мобильного телефона или адрес эл. почты и пароль от личного кабинета на портале госуслуг. При корректном вводе данных вы будете перенаправлены в свой личный кабинет в дневник.



После прохождения регистрации в дневник будет доступен «Электронный дневник» обучающегося.

Итоговые отметки: за 9 кл. (2020/2021 уч. год)

	I	II	III	IV	Получено	Итого
Алгебра	5	4	4	5	5	
Английский язык	5	5	5	4	5	
Биология	3	4	5	4	4	
География	4	4	4	4	4	
Геометрия	4	5	4	5	5	
Информатика и ИКТ	5	5	5	5	5	
История	5	5	5	5	5	
Литература	4	5	5	5	5	
ОБЖ	5	5	5	5	5	
Обществознание	4	4	5	4	4	